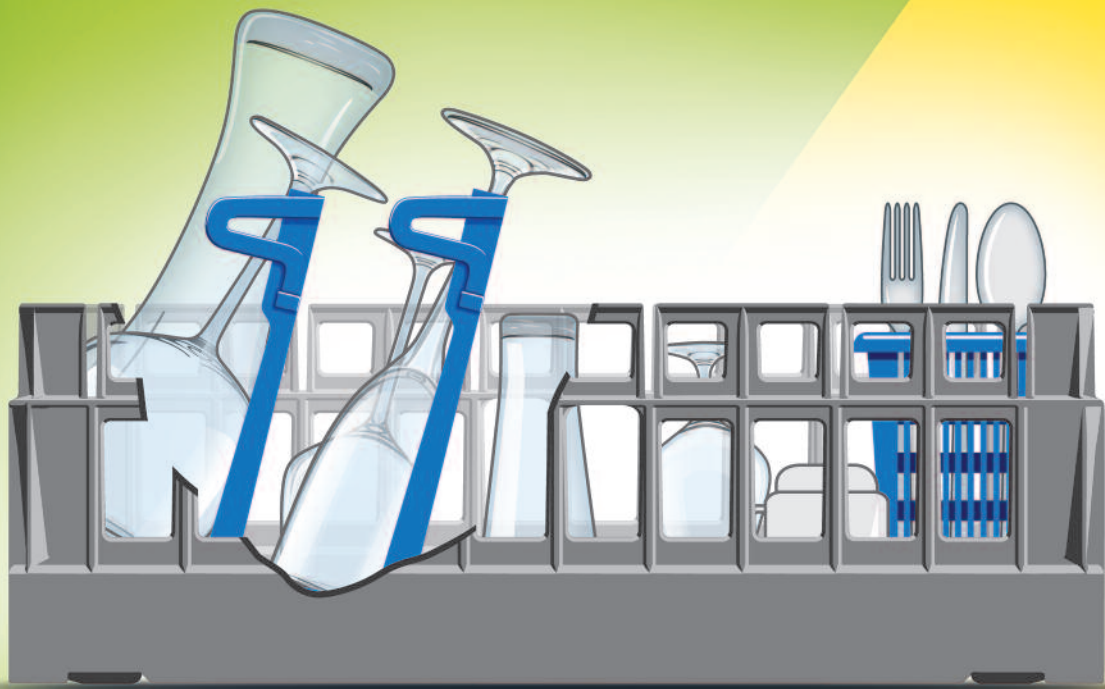


Fries Rack System – Basys 500

NEU




©

fries[®]
rack
system

www.fries-rack.com

Fries Rack System 500 x 500 mm

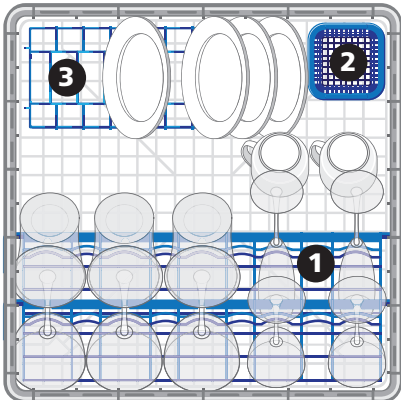
Basiskorb R500



Der ideale Allroundkorb. Perfekte Spülergebnisse dank offenem Boden und aktiver Wasserumlenkung ins Korbinnere. Die 15 cm hohen Seitenwände verhindern das Herausfallen von Spülgut.

Außenmaße: 500 x 500 x 174 mm
 Innenmaße: 460 x 460 x 150 mm
 Stapelhöhe von 2 Stück R500: 305 mm

Zubehör



Die lieferbaren Einsätze verbessern die Spülergebnisse und erweitern die Einsatzmöglichkeiten bis zu einem kompletten Universalkorb. **Ideal für Bars, Cafes und Restaurants.**

1 Glasrelax GR500

Zur sicheren Schrägstellung der Gläser. Reduziert den Glasbruch und das Spülwasser kann aus den Gläserböden ablaufen. Es können bis zu 5 Stück GR500 in den Korb eingesetzt werden. Die Einsätze sind wieder herausnehmbar.

2 Besteckköcher CBS

Außenmaße 105 x 105 x 140 mm, pyramidenförmiger Boden zur besseren Auffächerung des Bestecks.

3 Tellereinsatz PI 400


Zum Spülen von 9 Tellern bis zu einem Durchmesser von ca. 24 cm. Der Tellereinsatz ist herausnehmbar.

4 Tellerkorb P 18-12


Die ideale Ergänzung wenn große Teller gespült werden sollen. Er fasst 18 flache oder 12 tiefe Teller.

5 Abtropfwanne AWAT 500

Die passende Abtropfwanne für die Theke.



Glasrelax GR500 – Bestückungsvarianten



Wahlweise ist die Bestückung mit bis zu 4 oder 5 Stück Glasrelax GR500 möglich:

6 Bestückung mit 4 Glasrelax GR500 Glaseinsätzen: Diese Bestückungsvariante ist bei großen Gläsern empfehlenswert.

1. Reihe für Glasdurchmesser bis max. 111 mm bei tulpenförmigen Gläsern.
 2. bis 4. Reihe für Glasdurchmesser bis max. 95 mm.

7 Bestückung mit 5 Glasrelax GR500 Glaseinsätzen:

1. Reihe für Glasdurchmesser bis max. 97 mm bei tulpenförmigen Gläsern.
 2. bis 5. Reihe für Glasdurchmesser bis max. 75 mm.